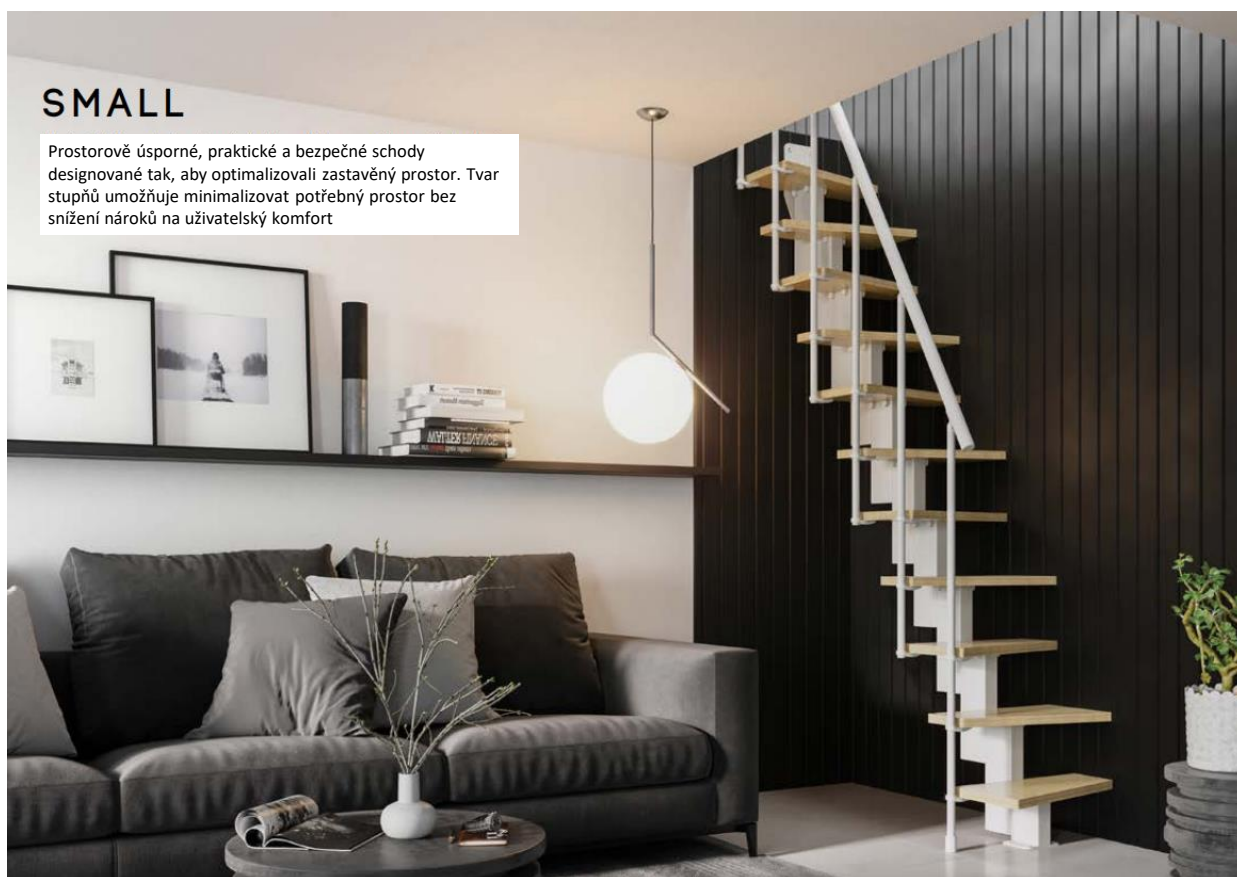


SMALL

Prostorově úsporné, praktické a bezpečné schody designované tak, aby optimalizovali zastavěný prostor. Tvar stupňů umožňuje minimalizovat potřebný prostor bez snížení nároků na uživatelský komfort



Obrázek nahoře: 11 stupňové přímé schody, stupně, konstrukce a sloupkové zábradlí v barvě Natural, madlo v barvě White

Obrázek vlevo dole: 11 stupňové přímé schody, stupně, konstrukce a sloupkové zábradlí v barvě Natural, madlo v barvě Silver Grey

Obrázek vpravo dole: detail stupně, stupně, konstrukce a sloupkové zábradlí v barvě Natural, madlo v barvě White



Materiály a barevné provedení

Stupně

- Březová překližka, tloušťka 29 mm
- Vynikající stabilita a nadstandardní mechanická pevnost
- 3 vrstvy netoxického nátěru

Madlo zábradlí

- Plastové madlo v barvě kovové konstrukce

Kovová konstrukce

- Ocelové modulové prvky
- Stříkané práškovou barvou odolnou vůči poškrábání

Sloupky zábradlí

- Ocelové svislé sloupky stříkané stejnou barvou jako kovová konstrukce

Barevné provedení – stupně, madlo

Natural 12



Barevné provedení – madlo, kovová konstrukce, sloupky

White



Silver Grey



Konfigurace

Přímé



1x zalomené



2x zalomené



Speciálně tvarované stupně tak, aby zabraly co nejméně prostoru bez snížení úrovně uživatelského komfortu

Balení

Možnosti balení	Balení obsahuje stupně, madlo, kovovou konstrukci a sloupky zábradlí (vnitřní strana)
Přímé schody	- 11 přímých stupňů
1x zalomené schody	- 10 přímých stupňů a 1 mezipodesta
2x zalomené schody	- 9 přímých stupňů a 2 mezipodesta

Rozměry (relevantní pro všechny konfigurace)

Unikátní systém RISE, který umožňuje nastavit různou výšku stupňů

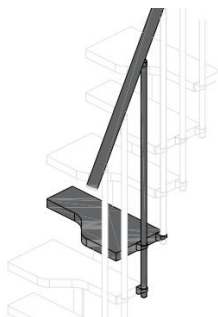
- Možnost nastavení různé výšky mezi dolním a horním patrem se stejným počtem stupňů
- Možnost dosažení požadované výšky schodů s větším nebo menším počtem stupňů, t.j. možnost optimalizace výšky stupně a celkového prostoru, které konstrukce zabírá
- Nastavitelná výška stupně: min. 20 cm, max. 24 cm (*pevná výška prvního stupně 21 cm, výšku stupně je možné nastavit při instalaci díky variabilitě konzol v kovové konstrukci*)
- Šířka stupňů: 60 cm
- Nášlapná hloubka stupně: 24 cm
- Půdorysní délka schodiště (11 stupňů): 148 cm
- Možnost instalace v levotočivé nebo pravotočivé konfiguraci
- Možnost zalomení dolů, na střed i nahoře
- Umístění posledního horního stupně je pod úrovní podlahy vrchního patra snížené o výšku jednoho stupně
- Požadovaná šířka stropního otvoru: šířka stupně + 5 cm

Počet stupňů	Výška mezi patry
9 stupňů (1 balení)	- Min. 200 cm - Max. 236 cm
10 stupňů (1 balení)	- Min. 220 cm - Max. 260 cm
11 stupňů (1 balení)	- Min. 240 cm - Max. 284 cm
12 stupňů (1 balení + 1 stupeň)	- Min. 260 cm - Max. 308 cm
13 stupňů (1 balení + 2 stupně)	- Min. 280 cm - Max. 332 cm
14 stupňů (1 balení + 2 stupně)	- Min. 300 cm - Max. 356 cm

Doplňky

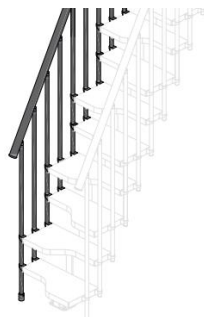
Extra stupeň

S kovovou konstrukcí a sloupky



Zábradlí

Sloupky na 11 stupňů, vnější strana



Balustráda

Pro zajištění horního patra (výška 100cm)



Podstupnice

